

SUPERMERCATO - REPARTI GASTRONOMIA, SALUMERIA

PUNTI DI INTERVENTO	FREQUENZA INDICATIVA	PRODOTTO	TIPO DI INTERVENTO	DOSAGGI	MODALITA' D'USO	FOTO
AFFETTATRICI	giornaliera	UHP SGRASSATORE CUCINA	DETERGENZA	pronto all'uso	Spruzzare il prodotto puro sulle superfici da detergere, risciacquare e rimuovere con carta monouso	
	giornaliera	BROMOSPRAY	DISINFEZIONE	pronto all'uso	Spruzzare il prodotto puro sulle superfici da disinfettare, lasciare agire 5 min. e rimuovere con carta monouso	
	giornaliera	UHP SGRASSATORE CONCENTRATO	DETERGENZA E IGIENIZZAZIONE	5 - 10 g in 1 litro d'acqua	Preparare una soluzione ed immergere le parti smontabili. Risciacquare.	
PIANI DI LAVORO	giornaliera	HYGIENE SICURA ALIMENTARE	DETERGENZA E DISINFEZIONE	pronto all'uso	Spruzzare il prodotto puro sulle superfici da disinfettare, lasciare agire 5 min. e rimuovere con carta monouso	
BANCO FRIGORIFERO E BANCO ESPOSIZIONE	giornaliera	BROMOSPRAY	DISINFEZIONE	pronto all'uso	Spruzzare il prodotto puro sulle superfici da disinfettare, lasciare agire 5 min. e rimuovere con carta monouso	
COLTELLERIA E TAGLIERI	giornaliera	UHP SGRASSATORE CUCINA	DETERGENZA	pronto all'uso	Spruzzare il prodotto puro sulle superfici da detergere, risciacquare e rimuovere con carta monouso	
	giornaliera	HYGIENE ACTICLOR	DISINFEZIONE E AZIONE SBIANCANTE	1 pastiglia ogni litro d'acqua	Immergere gli utensili nella soluzione. Lasciare agire per 30 minuti e risciacquare	
PAVIMENTI E PEDANA	giornaliera	SANIFICANTE CLOROATTIVO	DETERGENZA E IGIENIZZAZIONE	2,5 - 10 g in 1 litro d'acqua	Bagnare mop nella soluzione. Detergere le superfici. Risciacquare. Lasciare asciugare	
	giornaliera	UHP SGRASSATORE CONCENTRATO	DETERGENZA E IGIENIZZAZIONE	5 - 10 g in 1 litro d'acqua	Bagnare mop nella soluzione. Detergere le superfici. Risciacquare. Lasciare asciugare	
SUPERFICI IN ACCIAIO IN GENERE	giornaliera	UHP PULITORE ACCIAIO E METALLI	DETERGENZA	pronto all'uso	Spruzzare il prodotto puro sulle superfici da detergere	
PARETI PIASTRELLATE	giornaliera	UHP SGRASSATORE CUCINA	DETERGENZA	pronto all'uso	Spruzzare il prodotto puro sulle superfici da detergere, risciacquare e rimuovere con carta monouso	
LAVELLI E VASCHE	giornaliera	SANIFICANTE CLOROATTIVO	DETERGENZA E IGIENIZZAZIONE	2,5 - 10 g in 1 litro d'acqua	Bagnare il pannospugna nella soluzione. Strofinare sulle superfici. Risciacquare.	












GASTRONOMIA SALUMERIA

SUPERMERCATO - REPARTO MACELLERIA

PUNTI DI INTERVENTO	FREQUENZA INDICATIVA	PRODOTTO	TIPO DI INTERVENTO	DOSAGGI	MODALITA' D'USO	FOTO
BANCHI DI ESPOSIZIONE E VENDITA	giornaliera	UHP SGRASSATORE CUCINA	DETERGENZA	pronto all'uso	Spruzzare il prodotto puro sulle superfici da detergere, risciacquare e rimuovere con carta monouso	
	giornaliera	BROMOSPRAY	DISINFEZIONE	pronto all'uso	Spruzzare il prodotto puro sulle superfici da disinfettare, lasciare agire 5 min. e rimuovere con carta monouso	
PIANI DI LAVORO AFFETTATRICI (parti fissi/mobili)	giornaliera	UHP SGRASSATORE CUCINA	DETERGENZA	pronto all'uso	Spruzzare il prodotto puro sulle superfici da detergere, risciacquare e rimuovere con carta monouso	
	giornaliera	BROMOSPRAY	DISINFEZIONE	pronto all'uso	Spruzzare il prodotto puro sulle superfici da disinfettare, lasciare agire 5 min. e rimuovere con carta monouso	
FRIGORIFERI	giornaliera	SGRASSANTE FORTE	DETERGENZA E IGIENIZZAZIONE	3 - 5 g in 1 litro d'acqua	Bagnare il pannospugna nella soluzione. Strofinare sulle superfici. Risciacquare.	
	settimanale	SANIFICANTE CLOROATTIVO	DETERGENZA E IGIENIZZAZIONE	2,5 - 10 g in 1 litro d'acqua	Bagnare mop nella soluzione. Detergere le superfici. Risciacquare. Lasciare asciugare	
TAGLIERI, COLTELLI ATTREZZATURE (parti fissi/mobili)	giornaliera	UHP SGRASSATORE CUCINA	DETERGENZA	pronto all'uso	Spruzzare il prodotto puro sulle superfici da detergere, risciacquare e rimuovere con carta monouso	
	giornaliera	HYGIENE ACTICLOR	DISINFEZIONE E AZIONE SBIANCANTE	1 pastiglia ogni litro d'acqua	Immergere gli utensili nella soluzione. Lasciare agire per 30 minuti e risciacquare	
PAVIMENTI	giornaliera	SANIFICANTE CLOROATTIVO	DETERGENZA E IGIENIZZAZIONE	2,5 - 10 g in 1 litro d'acqua	Bagnare mop nella soluzione. Detergere le superfici. Risciacquare. Lasciare asciugare	
	giornaliera	UHP SGRASSATORE CONCENTRATO	DETERGENZA E IGIENIZZAZIONE	5 - 10 g in 1 litro d'acqua	Bagnare mop nella soluzione. Detergere le superfici. Risciacquare. Lasciare asciugare	
SUPERFICI IN ACCIAIO IN GENERE	giornaliera	UHP PULITORE ACCIAIO E METALLI	DETERGENZA	pronto all'uso	Spruzzare il prodotto puro sulle superfici da detergere	
PARETI PIASTRELLATE	giornaliera	UHP SGRASSATORE CUCINA	DETERGENZA	pronto all'uso	Spruzzare il prodotto puro sulle superfici da detergere, risciacquare e rimuovere con carta monouso	
LAVELLI	giornaliera	SANIFICANTE CLOROATTIVO	DETERGENZA E IGIENIZZAZIONE	2,5 - 10 g in 1 litro d'acqua	Bagnare il pannospugna nella soluzione. Strofinare sulle superfici. Risciacquare.	

MACELLERIA

SUPERMERCATO - REPARTO PRODOTTI DA FORNO

PUNTI DI INTERVENTO	FREQUENZA INDICATIVA	PRODOTTO	TIPO DI INTERVENTO	DOSAGGI	MODALITA' D'USO	FOTO
IMPASTATRICE E ATTREZZATURE	giornaliera	UHP SGRASSATORE CONCENTRATO	DETERGENZA	3 - 5 g in 1 litro d'acqua	Bagnare il pannospugna nella soluzione. Strofinare sulle superfici. Risciacquare.	
	giornaliera	BROMSPRAY	DISINFEZIONE	pronto all'uso	Spruzzare il prodotto puro sulle superfici da disinfettare, lasciare agire 5 min. e rimuovere con carta monouso	
PIANI DI LAVORO	giornaliera	HYGIENE SICURA ALIMENTARE	DETERGENZA E DISINFEZIONE	pronto all'uso	Spruzzare il prodotto puro sulle superfici da disinfettare, lasciare agire 5 min. e rimuovere con carta monouso	
FRIGORIFERI	settimanale	SANIFICANTE CLOROATTIVO	DETERGENZA E IGIENIZZAZIONE	2,5 - 10 g in 1 litro d'acqua	Bagnare mop nella soluzione. Detergere le superfici. Risciacquare. Lasciare asciugare	
COLTELLERIA	giornaliera	UHP SGRASSATORE CUCINA	DETERGENZA	pronto all'uso	Spruzzare il prodotto puro sulle superfici da detergere, risciacquare e rimuovere con carta monouso	
	giornaliera	HYGIENE ACTICLOR	DISINFEZIONE E AZIONE SBIANCANTE	1 pastiglia ogni litro d'acqua	Immergere gli utensili nella soluzione. Lasciare agire per 30 minuti e risciacquare	
PAVIMENTI	giornaliera	SANIFICANTE CLOROATTIVO	DETERGENZA E IGIENIZZAZIONE	2,5 - 10 g in 1 litro d'acqua	Bagnare mop nella soluzione. Detergere le superfici. Risciacquare. Lasciare asciugare	
	giornaliera	UHP SGRASSATORE CONCENTRATO	DETERGENZA E IGIENIZZAZIONE	5 - 10 g in 1 litro d'acqua	Bagnare mop nella soluzione. Detergere le superfici. Risciacquare. Lasciare asciugare	
SUPERFICI IN ACCIAIO IN GENERE	giornaliera	UHP PULITORE ACCIAIO E METALLI	DETERGENZA	pronto all'uso	Spruzzare il prodotto puro sulle superfici da detergere	
PARETI PIASTRELLATE	giornaliera	UHP SGRASSATORE CUCINA	DETERGENZA	pronto all'uso	Spruzzare il prodotto puro sulle superfici da detergere, risciacquare e rimuovere con carta monouso	
LAVELLI E VASCHE	giornaliera	SANIFICANTE CLOROATTIVO	DETERGENZA E IGIENIZZAZIONE	2,5 - 10 g in 1 litro d'acqua	Bagnare il pannospugna nella soluzione. Strofinare sulle superfici. Risciacquare.	

PRODOTTI DA FORNO

SUPERMERCATO - REPARTO ORTOFRUTTA

PUNTI DI INTERVENTO	FREQUENZA INDICATIVA	PRODOTTO	TIPO DI INTERVENTO	DOSAGGI	MODALITA' D'USO	FOTO
BANCHI DI ESPOSIZIONE E VENDITA	giornaliera	UHP SGRASSATORE CUCINA	DETERGENZA	pronto all'uso	Spruzzare il prodotto puro sulle superfici da detergere, risciacquare e rimuovere con carta monouso	
	giornaliera	BROMOSPRAY	DISINFEZIONE	pronto all'uso	Spruzzare il prodotto puro sulle superfici da disinfettare, lasciare agire 5 min. e rimuovere con carta monouso	
PIANI DI LAVORO	giornaliera	HYGIENE SICURA ALIMENTARE	DETERGENZA E DISINFEZIONE	pronto all'uso	Spruzzare il prodotto puro sulle superfici da disinfettare, lasciare agire 5 min. e rimuovere con carta monouso	
FRIGORIFERI	settimanale	SANIFICANTE CLOROATTIVO	DETERGENZA E IGIENIZZAZIONE	2,5 - 10 g in 1 litro d'acqua	Bagnare mop nella soluzione. Detergere le superfici. Risciacquare. Lasciare asciugare	
COLTELLERIA	giornaliera	UHP SGRASSATORE CUCINA	DETERGENZA	pronto all'uso	Spruzzare il prodotto puro sulle superfici da detergere, risciacquare e rimuovere con carta monouso	
	giornaliera	HYGIENE ACTICLOR	DISINFEZIONE E AZIONE SBIANCANTE	1 pastiglia ogni litro d'acqua	Immergere gli utensili nella soluzione. Lasciare agire per 30 minuti e risciacquare	
PAVIMENTI, PEDANA	giornaliera	SANIFICANTE CLOROATTIVO	DETERGENZA E IGIENIZZAZIONE	2,5 - 10 g in 1 litro d'acqua	Bagnare mop nella soluzione. Detergere le superfici. Risciacquare. Lasciare asciugare	
SUPERFICI IN ACCIAIO IN GENERE	giornaliera	UHP PULITORE ACCIAIO E METALLI	DETERGENZA	pronto all'uso	Spruzzare il prodotto puro sulle superfici da detergere	
PARETI PIASTRELLATE	giornaliera	UHP SGRASSATORE CUCINA	DETERGENZA	pronto all'uso	Spruzzare il prodotto puro sulle superfici da detergere, risciacquare e rimuovere con carta monouso	
LAVELLI E VASCHE	giornaliera	SANIFICANTE CLOROATTIVO	DETERGENZA E IGIENIZZAZIONE	2,5 - 10 g in 1 litro d'acqua	Bagnare il pannospugna nella soluzione. Strofinare sulle superfici. Risciacquare.	

ORTOFRUTTA

SUPERMERCATO - IGIENE DEL PERSONALE

PUNTI DI INTERVENTO	FREQUENZA INDICATIVA	PRODOTTO	TIPO DI INTERVENTO	DOSAGGI	MODALITA' D'USO	FOTO
MANI	giornaliera	UHP DETERGENTE MANI IGIENIZZANTE	IGIENIZZAZIONE	pronto all'uso	Richiamare il sapone dal dosatore e strofinare le mani con acqua	
		UHP DETERGENTE MANI IGIENIZZANTE RICARICA				

SUPERMERCATO - MAGAZZINO

PUNTI DI INTERVENTO	FREQUENZA INDICATIVA	PRODOTTO	TIPO DI INTERVENTO	DOSAGGI	MODALITA' D'USO	FOTO
PAVIMENTI	settimanale	SANIFICANTE CLOROATTIVO	DETERGENZA E IGIENIZZAZIONE	2,5 - 10 g in 1 litro d'acqua	Bagnare mop nella soluzione. Detergere le superfici. Risciacquare. Lasciare asciugare	
SCAFFALATURA	mensile	BROMSPRAY	DISINFEZIONE	pronto all'uso	Spruzzare il prodotto puro sulle superfici da detergere, lasciare agire 5 min. e rimuovere con carta monouso	

SUPERMERCATO - CORSIE

PUNTI DI INTERVENTO	FREQUENZA INDICATIVA	PRODOTTO	TIPO DI INTERVENTO	DOSAGGI	MODALITA' D'USO	FOTO
PAVIMENTI	giornaliera	UHP LAVAPAVIMENTI NEUTRO	DETERGENZA	2 - 3 g in 1 litro d'acqua	Bagnare mop nella soluzione. Detergere le superfici. Risciacquare. Lasciare asciugare	
		oppure				
	giornaliera	UHP LAVAPAVIMENTI	DETERGENZA	5 - 10 g in 1 litro d'acqua	Bagnare mop nella soluzione. Detergere le superfici. Risciacquare. Lasciare asciugare	
	settimanale	HYGIENE SICURA ALIMENTARE	DETERGENZA E DISINFEZIONE	3 - 5 g in 1 litro d'acqua	Bagnare mop nella soluzione. Detergere le superfici. Risciacquare. Lasciare asciugare	