


















RISTORANTE - CUCINA


PUNTI DI INTERVENTO	FREQUENZA INDICATIVA	PRODOTTO	TIPO DI INTERVENTO	DOSAGGI	MODALITA' D'USO	FOTO
PIANI COTTURA PIASTRE - GRILLS - BRASIERE	giornaliera	UHP SGRASSATORE CUCINA	DETERGENZA	pronto all'uso	Spruzzare il prodotto puro sulle superfici da detergere, risciacquare e rimuovere con carta monouso	 
BOLLITORI FRIGGITRICI - BAGNOMARIA	settimanale	UHP SGRASSANTE FORTE	DETERGENZA	3 - 5 g in 1 litro d'acqua	Bagnare il pannopugna nella soluzione. Strofinare sulle superfici. Risciacquare.	 
PIANI DI LAVORO AFFETTATRICI (parti fisse/mobili)	giornaliera	UHP SGRASSATORE CUCINA	DETERGENZA	pronto all'uso	Spruzzare il prodotto puro sulle superfici da detergere, risciacquare e rimuovere con carta monouso	 
	giornaliera	BROMOSPRAY	DISINFEZIONE	pronto all'uso	Spruzzare il prodotto puro sulle superfici da disinfettare, lasciare agire 5 min. e rimuovere con carta monouso	 
FRIGORIFERI	settimanale	UHP PULITORE FRIGORIFERI	IGIENIZZAZIONE	pronto all'uso	Spruzzare il prodotto puro sulle superfici da detergere, risciacquare e rimuovere con carta monouso	 
TAGLIERI ATTREZZATURE (parti fisse/mobili)	giornaliera	UHP SGRASSATORE CUCINA	DETERGENZA	pronto all'uso	Spruzzare il prodotto puro sulle superfici da detergere, risciacquare e rimuovere con carta monouso	 
	giornaliera	HYGIENE ACTICLOR	DISINFEZIONE E AZIONE SBIANCANTE	1 pastiglia ogni litro d'acqua	Immergere gli utensili nella soluzione. Lasciare agire per 30 minuti e risciacquare	 
FORNI (esterno) CAPPE - FILTRI	settimanale	UHP PULITORE CAPPA E FORNO	DETERGENZA	pronto all'uso	Spruzzare sulla superficie. Strofinare con spugna. Risciacquare ed asciugare	 
PAVIMENTI	giornaliera	SANIFICANTE CLOROATTIVO	DETERGENZA E IGIENIZZAZIONE	2,5 - 10 g in 1 litro d'acqua	Bagnare mop nella soluzione. Detergere le superfici. Risciacquare. Lasciare asciugare	
SUPERFICI IN ACCIAIO IN GENERE	giornaliera	UHP PULITORE ACCIAIO E METALLI	DETERGENZA	pronto all'uso	Spruzzare il prodotto puro sulle superfici da detergere	
PARETI PIASTRELLATE	giornaliera	UHP SGRASSATORE CUCINA	DETERGENZA	pronto all'uso	Spruzzare il prodotto puro sulle superfici da detergere, risciacquare e rimuovere con carta monouso	
LAVELLI	giornaliera	SANIFICANTE CLOROATTIVO	DETERGENZA E IGIENIZZAZIONE	2,5 - 10 g in 1 litro d'acqua	Bagnare il pannopugna nella soluzione. Strofinare sulle superfici. Risciacquare.	

La riproduzione del documento è vietata. I.C.E. FOR SpA non si assume alcuna responsabilità sulle conseguenze derivanti da un uso non fedele alle istruzioni riportate nel presente piano. L'impiego di prodotti differenti da quelli indicati non garantisce lo stesso risultato igienico.

RISTORANTE - STOVIGLIE

PUNTI DI INTERVENTO	FREQUENZA INDICATIVA	PRODOTTO	TIPO DI INTERVENTO	DOSAGGI	MODALITA' D'USO	FOTO
STOVIGLIE	giornaliera	UHP LAVASTOVIGLIE	DETERGENZA	1 - 3 g per 1 litro d'acqua	Studiato per l'utilizzo tramite dosatori automatici	
	giornaliera	UHP BRILLANTE	AZIONE ASCIUGANTE	0,3 - 0,5 g per 1 litro d'acqua	Studiato per l'utilizzo tramite dosatori automatici	
	giornaliera	UHP LAVASTOVIGLIE CLOROATTIVO	DETERGENZA E AZIONE SBIANCANTE	2 - 4 g per 1 litro d'acqua	Studiato per l'utilizzo tramite dosatori automatici. Da utilizzare a T=60°C max	
	settimanale	L'ECOLOGICO SCIOGLI CALCARE	MANUTENZIONE MACCHINA	500 ML PER CICLO DI LAVAGGIO	Effettuare un lavaggio a bassa temperatura senza le stoviglie	
	STOVIGLIE (lavaggio manuale)	giornaliera	UHP PIATTI	DETERGENZA	3 - 4 g per 1 litro d'acqua	
TAZZINE (macchina del caffè)	giornaliera	UHP LAVABAR	DETERGENZA	2 - 4 g per 1 litro d'acqua	Studiato per l'utilizzo tramite dosatori automatici. Da utilizzare a T=60°C max	

RISTORANTE - SALA

PUNTI DI INTERVENTO	FREQUENZA INDICATIVA	PRODOTTO	TIPO DI INTERVENTO	DOSAGGI	MODALITA' D'USO	FOTO
PAVIMENTI	giornaliera	UHP LAVAPAVIMENTI NEUTRO	DETERGENZA	2 - 3 g in 1 litro d'acqua	Bagnare mop nella soluzione. Detergere le superfici. Risciacquare. Lasciare asciugare	
	giornaliera	UHP LAVAPAVIMENTI	DETERGENZA	5 - 10 g in 1 litro d'acqua	Bagnare mop nella soluzione. Detergere le superfici. Risciacquare. Lasciare asciugare	
AMBIENTE	giornaliera	UHP DEO MULTIUSO MAGNOLIA & GLICINE	DETERGENZA O DEODORIZZAZIONE	pronto all'uso	Nebulizzare nell'ambiente o sulle superfici	
		UHP LAVAPAVIMENTI profumato	DETERGENZA O DEODORIZZAZIONE	5 - 10 g in 1 litro d'acqua	Bagnare mop nella soluzione. Detergere le superfici. Risciacquare. Lasciare asciugare	
TAVOLI BANCHI FRIGORIFERI SUPERFICI IN GENERE	giornaliera	HYGIENE SICURA ALIMENTARE	DETERGENZA E DISINFEZIONE	pronto all'uso	Spruzzare il prodotto puro sulle superfici da disinfettare, lasciare agire 5 min. e rimuovere con carta monouso	

RISTORANTE - SERVIZI IGIENICI

	PUNTI DI INTERVENTO	FREQUENZA INDICATIVA	PRODOTTO	TIPO DI INTERVENTO	DOSAGGI	MODALITA' D'USO	FOTO
SERVIZI IGIENICI	PAVIMENTI	giornaliera	TAYSTERIL CS	DISINFEZIONE	25 g in 1 litro d'acqua	Immergere il mop nella soluzione. Strofinare sulle superfici. Risciacquare.	
	SANITARI, RUBINETTERIA E SUPERFICI IN GENERE	giornaliera	UHP IGIENIZZANTE BAGNO	DETERGENZA IGIENIZZAZIONE	pronto all'uso	Spruzzare il prodotto puro sulle superfici da detergere e risciacquare	
	WC	giornaliera	UHP IGIENIZZANTE GEL WC	DETERGENZA IGIENIZZAZIONE	pronto all'uso	Spruzzare il prodotto sulla superficie, lasciare agire per circa 5 minuti e risciacquare	

RISTORANTE - IGIENE DEL PERSONALE


	PUNTI DI INTERVENTO	FREQUENZA INDICATIVA	PRODOTTO	TIPO DI INTERVENTO	DOSAGGI	MODALITA' D'USO	FOTO
MANI		giornaliera	UHP DETERGENTE MANI IGIENIZZANTE	IGIENIZZAZIONE	pronto all'uso	Richiamare il sapone dal dosatore e strofinare le mani con acqua	
			UHP DETERGENTE MANI IGIENIZZANTE RICARICA				

RISTORANTE - CELLE FRIGORIFERE

	PUNTI DI INTERVENTO	FREQUENZA INDICATIVA	PRODOTTO	TIPO DI INTERVENTO	DOSAGGI	MODALITA' D'USO	FOTO
CELLE	PAVIMENTI E PARETI	settimanale	SANIFICANTE CLOROATTIVO	DETERGENZA E IGIENIZZAZIONE	2,5 - 10 g in 1 litro d'acqua	Bagnare mop nella soluzione. Detergere le superfici. Risciacquare. Lasciare asciugare	
	SCAFFALATURA	settimanale	BROMOSPRAY	DISINFEZIONE	pronto all'uso	Spruzzare il prodotto puro sulle superfici da detergere, lasciare agire 5 min. e rimuovere con carta monouso	

La riproduzione del documento è vietata. I.C.E. FOR SpA non si assume alcuna responsabilità sulle conseguenze derivanti da un uso non fedele alle istruzioni riportate nel presente piano. L'impiego di prodotti differenti da quelli indicati non garantisce lo stesso risultato igienico.

RISTORANTE - VETRI

PUNTI DI INTERVENTO	FREQUENZA INDICATIVA	PRODOTTO	TIPO DI INTERVENTO	DOSAGGI	MODALITA' D'USO	FOTO
VETRI	settimanale	UHP PULITORE VETRO	DETERGENZA	pronto all'uso	Spruzzare direttamente il prodotto tal quale sul vetro o su un panno pulito. Asciugare uniformemente	

La riproduzione del documento è vietata. I.C.E. FOR SpA non si assume alcuna responsabilità sulle conseguenze derivanti da un uso non fedele alle istruzioni riportate nel presente piano. L'impiego di prodotti differenti da quelli indicati non garantisce lo stesso risultato igienico.