










MACELLERIA

PUNTI DI INTERVENTO	FREQUENZA INDICATIVA	PRODOTTO	TIPO DI INTERVENTO	DOSAGGI	MODALITA' D'USO	FOTO
BANCHI DI ESPOSIZIONE E VENDITA	giornaliera	HYGIENE SICURA ALIMENTARE	DETERGENZA E DISINFEZIONE	pronto all'uso	Spruzzare il prodotto puro sulle superfici da disinfettare, lasciare agire 5 min. e rimuovere con carta monouso	
PIANI DI LAVORO	giornaliera	UHP SGRASSATORE CUCINA	DETERGENZA	pronto all'uso	Spruzzare il prodotto puro sulle superfici da detergere, risciacquare e rimuovere con carta monouso	
	giornaliera	UHP SGRASSATORE CONCENTRATO	DETERGENZA E IGIENIZZAZIONE	5 - 10 g in 1 litro d'acqua	Utilizzare con panno in microfibra o carta monouso. Le parti smontabili possono essere immerse	
AFFETTATRICI (parti fisse/mobili)	giornaliera	BROMOSPRAY	DISINFEZIONE	pronto all'uso	Spruzzare il prodotto puro sulle superfici da disinfettare, lasciare agire 5 min. e rimuovere con carta monouso	
FRIGORIFERI	settimanale	SANIFICANTE CLOROATTIVO	DETERGENZA E IGIENIZZAZIONE	2,5 - 10 g in 1 litro d'acqua	Bagnare mop nella soluzione. Detergere le superfici. Risciacquare. Lasciare asciugare	
TAGLIERI, COLTELLI ATTREZZATURE (parti fisse/mobili)	giornaliera	UHP SGRASSATORE CUCINA	DETERGENZA	pronto all'uso	Spruzzare il prodotto puro sulle superfici da detergere, risciacquare e rimuovere con carta monouso	
	giornaliera	SGRASSANTE FORTE	DETERGENZA E IGIENIZZAZIONE	3 - 5 g in 1 litro d'acqua	Bagnare il pannopugna nella soluzione. Strofinare sulle superfici. Risciacquare.	
	giornaliera	HYGIENE ACTICLOR	DISINFEZIONE E AZIONE SBIANCANTE	1 pastiglia ogni litro d'acqua	Immergere gli utensili nella soluzione. Lasciare agire per 30 minuti e risciacquare	
PAVIMENTI	giornaliera	SANIFICANTE CLOROATTIVO	DETERGENZA E IGIENIZZAZIONE	2,5 - 10 g in 1 litro d'acqua	Bagnare mop nella soluzione. Detergere le superfici. Risciacquare. Lasciare asciugare	
SUPERFICI IN ACCIAIO IN GENERE	giornaliera	UHP PULITORE ACCIAIO E METALLI	DETERGENZA	pronto all'uso	Spruzzare il prodotto puro sulle superfici da detergere	
PARETI PIASTRELLE	giornaliera	UHP SGRASSATORE CUCINA	DETERGENZA	pronto all'uso	Spruzzare il prodotto puro sulle superfici da detergere, risciacquare e rimuovere con carta monouso	
LAVELLI	giornaliera	SANIFICANTE CLOROATTIVO	DETERGENZA E IGIENIZZAZIONE	2,5 - 10 g in 1 litro d'acqua	Bagnare il pannopugna nella soluzione. Strofinare sulle superfici. Risciacquare.	

MACELLERIA - IGIENE DEL PERSONALE

PUNTI DI INTERVENTO	FREQUENZA INDICATIVA	PRODOTTO	TIPO DI INTERVENTO	DOSAGGI	MODALITA' D'USO	FOTO
MANI	giornaliera	UHP DETERGENTE MANI IGIENIZZANTE	IGIENIZZAZIONE	pronto all'uso	Richiamare il sapone dal dosatore e strofinare le mani con acqua	
		UHP DETERGENTE MANI IGIENIZZANTE RICARICA				

MACELLERIA - CELLE FRIGORIFERE

PUNTI DI INTERVENTO	FREQUENZA INDICATIVA	PRODOTTO	TIPO DI INTERVENTO	DOSAGGI	MODALITA' D'USO	FOTO
PAVIMENTI E PARETI	settimanale	SANIFICANTE CLOROATTIVO	DETERGENZA E IGIENIZZAZIONE	2,5 - 10 g in 1 litro d'acqua	Bagnare mop nella soluzione. Detergere le superfici. Risciacquare. Lasciare asciugare	
SCAFFALATURA	settimanale	BROMOSPRAY	DISINFEZIONE	pronto all'uso	Spruzzare il prodotto puro sulle superfici da detergere, lasciare agire 5 min. e rimuovere con carta monouso	
	settimanale	HYGIENE SICURA ALIMENTARE	DETERGENZA E IGIENIZZAZIONE	3 - 5 ml in un litro d'acqua	Applicare con spugna o panno monouso.	

La riproduzione del documento è vietata. I.C.E. FOR SpA non si assume alcuna responsabilità sulle conseguenze derivanti da un uso non fedele alle istruzioni riportate nel presente piano. L'impiego di prodotti differenti da quelli indicati non garantisce lo stesso risultato igienico.