










BAR - PANINOTECA


ZONA DI PREPARAZIONE

PUNTI DI INTERVENTO	FREQUENZA INDICATIVA	PRODOTTO	TIPO DI INTERVENTO	DOSAGGI	MODALITA' D'USO	FOTO
BANCONE	giornaliera	HYGIENE SICURA ALIMENTARE	DETERGENZA E DISINFEZIONE	pronto all'uso	Spruzzare il prodotto puro sulle superfici da disinfettare, lasciare agire 5 min. e rimuovere con carta monouso	
PIANI DI LAVORO AFFETTATRICI (parti fisse/mobili)	giornaliera	UHP SGRASSATORE CUCINA	DETERGENZA	pronto all'uso	Spruzzare il prodotto puro sulle superfici da detergere, risciacquare e rimuovere con carta monouso	
	giornaliera	BROMOSPRAY	DISINFEZIONE	pronto all'uso	Spruzzare il prodotto puro sulle superfici da disinfettare, lasciare agire 5 min. e rimuovere con carta monouso	
FRIGORIFERI	settimanale	UHP PULITORE FRIGORIFERI	IGIENIZZAZIONE	pronto all'uso	Spruzzare il prodotto puro sulle superfici da detergere, risciacquare e rimuovere con carta monouso	
TAGLIERI ATTREZZATURE (parti fisse/mobili)	giornaliera	UHP SGRASSATORE CUCINA	DETERGENZA	pronto all'uso	Spruzzare il prodotto puro sulle superfici da detergere, risciacquare e rimuovere con carta monouso	
	giornaliera	HYGIENE ACTICLOR	DISINFEZIONE E AZIONE SBIANCANTE	1 pastiglia ogni litro d'acqua	Immergere gli utensili nella soluzione. Lasciare agire per 30 minuti e risciacquare	
PIASTRA	settimanale	UHP PULITORE CAPP A E FORNO	DETERGENZA	pronto all'uso	Spruzzare sulla superficie. Strofina con spugna. Risciacquare ed asciugare	
PAVIMENTI E PEDANA	giornaliera	TAYSTERIL CS	DISINFEZIONE	25 g in 1 litro d'acqua	Immergere il panno nel prodotto tal quale, lasciare a contatto per 15 minuti. Quindi risciacquare.	
SUPERFICI IN ACCIAIO IN GENERE	giornaliera	UHP PULITORE ACCIAIO E METALLI	DETERGENZA	pronto all'uso	Spruzzare il prodotto puro sulle superfici da detergere	
PARETI PIASTRELLATE	giornaliera	UHP SGRASSATORE CUCINA	DETERGENZA	pronto all'uso	Spruzzare il prodotto puro sulle superfici da detergere, risciacquare e rimuovere con carta monouso	
LAVELLI	giornaliera	SANIFICANTE CLOROATTIVO	DETERGENZA E IGIENIZZAZIONE	2,5 - 10 g in 1 litro d'acqua	Bagnare il pannospugna nella soluzione. Strofina sulle superfici. Risciacquare.	

ZONA DI PREPARAZIONE ALIMENTI

BAR - PANINOTECA

STOVIGLIE


	PUNTI DI INTERVENTO	FREQUENZA INDICATIVA	PRODOTTO	TIPO DI INTERVENTO	DOSAGGI	MODALITA' D'USO	FOTO
STOVIGLIE	TAZZINE (macchina del caffè) BICCHIERI	giornaliera	UHP LAVABAR	DETERGENZA	2 - 4 g per 1 litro d'acqua	Studiato per l'utilizzo tramite dosatori automatici. Da utilizzare a T=60°C max	
		settimanale	L'ECOLOGICO SCIOGLI CALCARE	MANUTENZIONE MACCHINA	500 ML PER CICLO DI LAVAGGIO	Effettuare un lavaggio a bassa temperatura senza le stoviglie	


BAR - PANINOTECA

SALA

	PUNTI DI INTERVENTO	FREQUENZA INDICATIVA	PRODOTTO	TIPO DI INTERVENTO	DOSAGGI	MODALITA' D'USO	FOTO
SALA	PAVIMENTI	giornaliera	UHP LAVAPAVIMENTI NEUTRO	DETERGENZA	2 - 3 g in 1 litro d'acqua	Bagnare mop nella soluzione. Detergere le superfici. Risciacquare. Lasciare asciugare	
		giornaliera	oppure UHP LAVAPAVIMENTI	DETERGENZA	5 - 10 g in 1 litro d'acqua	Bagnare mop nella soluzione. Detergere le superfici. Risciacquare. Lasciare asciugare	
	AMBIENTE	giornaliera	UHP DEO MULTIUSO MAGNOLIA & GLICINE	DETERGENZA O DEODORIZZAZIONE	pronto all'uso	Nebulizzare nell'ambiente o sulle superfici	
	TAVOLINI BANCHI FRIGORIFERI SUPERFICI IN GENERE	giornaliera	UHP SGRASSATORE CUCINA	DETERGENZA	pronto all'uso	Spruzzare il prodotto puro sulle superfici da detergere, risciacquare e rimuovere con carta monouso	
		settimanale	BROMOSPRAY	DISINFEZIONE	pronto all'uso	Spruzzare il prodotto puro sulle superfici da detergere, lasciare agire 5 min. e rimuovere con carta monouso	

La riproduzione del documento è vietata. I.C.E. FOR SpA non si assume alcuna responsabilità sulle conseguenze derivanti da un uso non fedele alle istruzioni riportate nel presente piano. L'impiego di prodotti differenti da quelli indicati non garantisce lo stesso risultato igienico.

BAR - PANINOTECA				SERVIZI IGIENICI			
PUNTI DI INTERVENTO	FREQUENZA INDICATIVA	PRODOTTO	TIPO DI INTERVENTO	DOSAGGI	MODALITA' D'USO	FOTO	
SERVIZI IGIENICI	PAVIMENTI	giornaliera	TAYSTERIL CS	DISINFEZIONE	25 g in 1 litro d'acqua	Immergere il mop nella soluzione. Strofinare sulle superfici. Risciacquare.	
	SANITARI, RUBINETTERIA E SUPERFICI IN GENERE	giornaliera	UHP IGIENIZZANTE BAGNO	DETERGENZA IGIENIZZAZIONE	pronto all'uso	Spruzzare il prodotto puro sulle superfici da detergere e risciacquare	
	WC	giornaliera	UHP IGIENIZZANTE GEL WC	DETERGENZA IGIENIZZAZIONE	pronto all'uso	Spruzzare il prodotto sulla superficie, lasciare agire per circa 5 minuti e risciacquare	

BAR - PANINOTECA				IGIENE DEL PERSONALE		
PUNTI DI INTERVENTO	FREQUENZA INDICATIVA	PRODOTTO	TIPO DI INTERVENTO	DOSAGGI	MODALITA' D'USO	FOTO
MANI	giornaliera	UHP DETERGENTE MANI IGIENIZZANTE	IGIENIZZAZIONE	pronto all'uso	Richiamare il sapone dal dosatore e strofinare le mani con acqua	
		UHP DETERGENTE MANI IGIENIZZANTE RICARICA				

BAR - PANINOTECA				VETRI		
PUNTI DI INTERVENTO	FREQUENZA INDICATIVA	PRODOTTO	TIPO DI INTERVENTO	DOSAGGI	MODALITA' D'USO	FOTO
VETRI	settimanale	UHP PULITORE VETRO	DETERGENZA	pronto all'uso	Spruzzare direttamente il prodotto tal quale sul vetro o su un panno pulito. Asciugare uniformemente	